

PRECAUÇÕES DE SEGURANÇA

1. Ao usar o produto, não olhe diretamente para a fonte de luz LED por muito tempo, pois isso pode causar danos aos olhos.
2. Não use perto de água ou com as mãos molhadas.
3. Carregue o produto antes de começar a usá-lo.
4. Desligue o produto quando não estiver em uso.
5. Não utilize o produto se estiver danificado ou se tiver caído.
6. Use apenas dentro de casa.

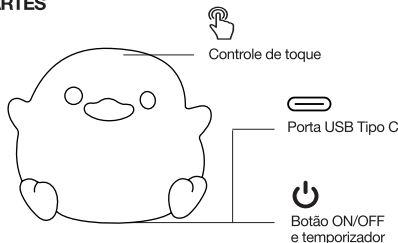
CUIDADO!

Este aparelho pode ser usado por crianças, adultos, pessoas com deficiências sensoriais ou mentais ou falta de experiência e conhecimento se tiverem sido supervisionados ou instruídos à utilização do aparelho de forma segura e a compreender os perigos envolvidos. As crianças não devem brincar com o aparelho. A limpeza e a manutenção não serão executadas pelas crianças sem supervisão.

INTRODUÇÃO

Obrigado por ter adquirido o nosso produto de qualidade. Use com cuidado e em conformidade as instruções listadas abaixo. Leia e guarde estas instruções para referências futuras.

PARTES



FUNCIONAMENTO

1. Pressione o botão ON/OFF para ligar. Comece com uma luz quente.
2. Pressione o corpo do produto para alternar para os modos RGB. Existem 8 modos diferentes para escolher.
3. Pressione o botão ON/OFF novamente para desligar.
4. Pressione o botão durante 30 segundos para mudar para o modo temporizador. Para desligar o modo temporizador, pressione novamente por 30 segundos.



REMOÇÃO CORRETA DO PRODUTO

Esta marca indica que este produto não deve ser removido em conjunto com outros resíduos domésticos em toda a UE.

Para evitar los posibles daños al medio ambiente o a la salud humana que representa la eliminación incontrolada de residuos, reciclar correctamente para promover la reutilización sostenible de recursos materiales. Para devolver su dispositivo usado, utilice los sistemas de devolución y recogida o póngase en contacto con el establecimiento donde se adquirió el producto. Ellos pueden recoger este producto para el reciclaje seguro ambiental.



CERTIFICADO DE GARANTÍA

WARRANTY CERTIFICATE // CERTIFICAT DE GARANTIE
// CERTIFICATO DI GARANZIA // CERTIFICADO DE GARANTIA

Importado por Garsaco Import S.L. (B-12524773). Made in China.

Imported by Garsaco Import S. L. (B-12524773). Made in China.

! Este producto tiene una garantía de 3 años desde la fecha de venta, declinando toda responsabilidad por defectuoso o roturas, originadas por mal uso. Para que esta garantía sea válida, es imprescindible presentar esta tarjeta así como el ticket o la factura de compra.

Nombre y dirección del comprador.

Name and address of the purchaser.
Nom et adresse de l'acheteur.
Nome e indirizzo dell'acquirente.
Nome e endereço do comprador.

Nombre y dirección vendedor. Sello del establecimiento.

Name and Postal address.
Stamp of establishment.
Nom et adresse postale.
Cachet de l'établissement.
Nome e indirizzo postale.
Timbro di stabilimento.
Nome e endereço postal.
Carimbo do estabelecimento.

Garsaco Import S.L. // www.garsaco.com
Pol. Ind. Molí d'En Llop. C/Corts Valencianes 10.
12549 Betxi (CS) SPAIN.



Ref.: 202800014

ES	LUZ DE NOCHE INFANTIL LED POLLITO
EN	CHICK LED NIGHT LAMP FOR CHILDREN
PT	LUZ DE NOITE INFANTIL LED PINTAINHO



Potencia / Power	Batería / Battery	Lúmenes / Lumens	Medida / Size
1W	1200mAh 18650 Lítio	3Lm LED	120x95x105mm

PRECAUCIONES DE SEGURIDAD

1. Cuando se utilice el producto, no mirar directamente a la fuente de luz LED durante mucho tiempo ya que podría dañar los ojos.
2. No usarlo cerca de agua, ni con las manos húmedas.
3. Cargar el producto antes empezar a utilizarlo.
4. Apagar el producto cuando no se esté usando.
5. No utilizar el producto si está dañado o si se ha caído.
6. Sólo usar en interiores.

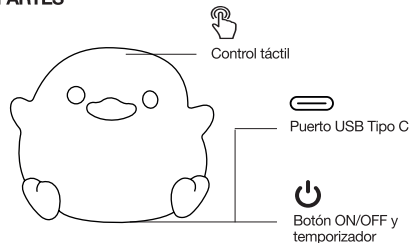
¡PRECAUCIÓN!

Este aparato puede ser utilizado por niños de 8 años y mayores y las personas con capacidades físicas, sensoriales o mentales reducidas o falta de experiencia y conocimiento si han sido supervisados o instruidos acerca del uso del aparato de una manera segura y comprenden los peligros involucrados. Los niños no deben jugar con el aparato. La limpieza y mantenimiento no serán realizadas por los niños sin supervisión.

INTRODUCCIÓN

Gracias por comprar nuestro producto de calidad. Úselo con cuidado y de acuerdo con las instrucciones que se enumeran a continuación. Lea y guarde estas instrucciones para consultarlas en el futuro.

PARTES



FUNCIONAMIENTO

1. Presionar el botón ON/OFF para encender. Comienza con una luz cálida.
2. Presionar el cuerpo del producto para cambiar a los modos RGB. Hay 8 modos diferentes para elegir.
3. Presionar el botón ON/OFF nuevamente para apagar.
4. Presionar el botón durante 30 segundos para cambiar al modo de temporizador. Para apagar el modo temporizador, presionar nuevamente durante 30 seg.



ELIMINACIÓN CORRECTA DEL PRODUCTO. Esta marca indica que este producto no debe eliminarse junto con otros residuos domésticos en toda la UE.

Para evitar los posibles daños al medio ambiente o a la salud humana que representa la eliminación incontrolada de residuos, reciclar correctamente para promover la reutilización sostenible de recursos materiales. Para devolver su dispositivo usado, utilice los sistemas de devolución y recogida o póngase en contacto con el establecimiento donde se adquirió el producto. Ellos pueden recoger este producto para el reciclaje seguro ambiental.

PRECAUTIONS SECURITY

1. When using the product, do not look directly at the LED light source for a long time as it may damage your eyes.
2. Do not use it near water, or with wet hands.
3. Charge the product before starting to use it.
4. Turn off the product when not in use.
5. Do not use the product if it is damaged or if it has been dropped.
6. Only use indoors.

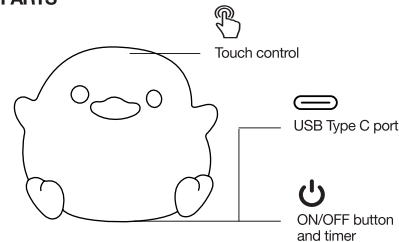
CAUTION!

This appliance can be used by children aged from 8 years and above and persons with reduced physical, sensory or mental capabilities or lack of experience and knowledge if they have been given supervision or instruction concerning use of the appliance in a safe way and understand the hazards involved. Children shall not play with the appliance. Cleaning and user maintenance shall not be made by children without supervision.

INTRODUCTION

Thank you for the purchase of our quality product. Used carefully and in accordance with the instructions set out below. Please read and keep these instructions for future reference.

PARTS



FUNCTIONING

1. Press the ON/OFF button to turn on. It start with warm light.
2. Press the body of the product to switch to RGB modes. There are 8 modes different to choose.
3. Press the ON/OFF button again to turn off.
4. Press the button for 30 seconds to change to the timer mode. To turn off the timer mode, press again for 30 seconds.



CORRECT DISPOSAL OF THIS PRODUCT . This marking indicates that this product should not be disposed with other household wastes throughout the EU.

To prevent possible harm to the environment or human health from uncontrolled waste disposal, recycle it responsibly to promote the sustainable reuse of material resources. To return your used device, please use the return and collection systems or contact the retailer where the product was purchased. They can take this product for environmental safe recycling.